

Дроссель клапан

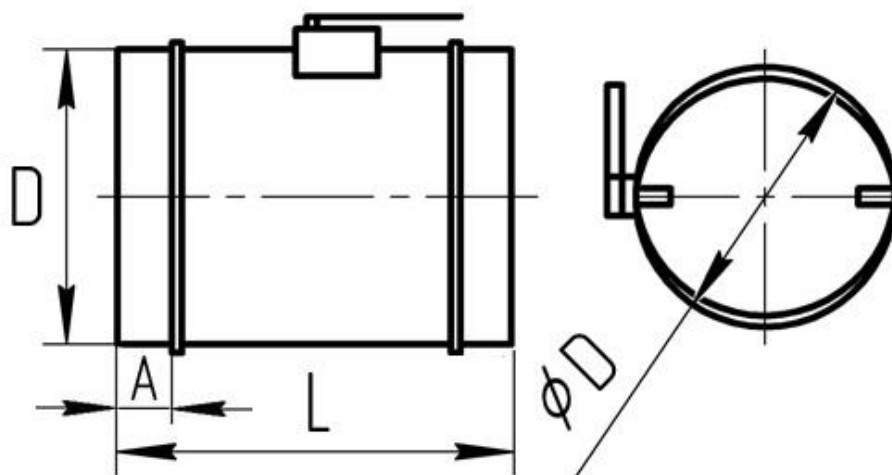


Таблица Г-26.1. Толщина металла для круглых дроссель-клапанов.

D, мм	100	125	160	200	250	315	355	400	450	500	560	630	710	800	900	1000	1250
t, мм	0,7															0,9	

Таблица Г-26.2. Параметры изделия.

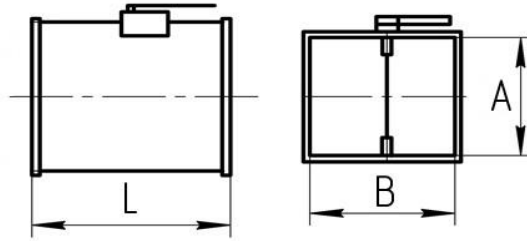
D, мм	L, мм	A, мм
100	180	40
125	180	
160	180	
200	200	
250	250	
315	320	
400	410	
500	510	60
630	640	
800	810	
1000	1010	
1250	1260	

Инв. № полп	Подп. и дата	Взам. инв. №	Подп. и дата

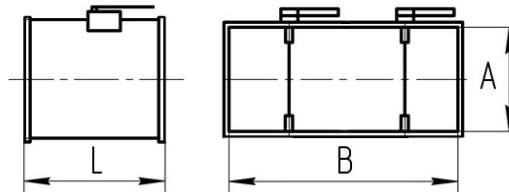
Ли	Изм.	№ докум.	Подп.	Дата

ТУ 28.25.30-001-67448827-2017

Дроссель-клапан



Исполнение с одной лопаткой.



Исполнение с двумя лопатками.

Таблица Г-4.1. Длина и количество лопаток для прямоугольных дроссель-клапанов.

В, мм	100	200	300	400	500	600	700	800	900	1000	1100	1200	1300	1400	1500	1600	1800
Кол-во лопаток	1					2			3			4			5		6
L, мм	150	250	350	450	550	350	400	450	350	384	417	350	375	400	350	370	350

Таблица Г-4.2. Толщина металлов для прямоугольных дроссель-клапанов.

Размер, мм	А																
	100	150	200	250	300	400	500	600	800	1000	1200						
В	100	0,7	0,7	0,7	0,7	0,7	0,7	0,7	0,7								
	150	0,7	0,7	0,7	0,7	0,7	0,7	0,7	0,7	0,9							
	200	0,7	0,7	0,7	0,7	0,7	0,7	0,7	0,7	0,9	0,9						
	250	0,7	0,7	0,7	0,7	0,7	0,7	0,7	0,7	0,9	0,9	0,9					
	300	0,7	0,7	0,7	0,7	0,7	0,7	0,7	0,7	0,9	0,9	0,9	0,9				
	400	0,7	0,7	0,7	0,7	0,7	0,7	0,7	0,7	0,9	0,9	0,9	0,9	0,9			
	500	0,7	0,7	0,7	0,7	0,7	0,7	0,7	0,7	0,9	0,9	0,9	0,9	0,9	0,9		
	600	0,7	0,7	0,7	0,7	0,7	0,7	0,7	0,7	0,9	0,9	0,9	0,9	0,9	0,9	0,9	
	800		0,9	0,9	0,9	0,9	0,9	0,9	0,9	0,9	0,9	0,9	0,9	0,9	0,9	0,9	0,9
1000			0,9	0,9	0,9	0,9	0,9	0,9	0,9	0,9	0,9	0,9	0,9	0,9	0,9	0,9	
1200				0,9	0,9	0,9	0,9	0,9	0,9	0,9	0,9	0,9	0,9	0,9	0,9	0,9	

Исполн. № подл.	
Подп. и дата	
Изм. инв. №	
Изм. № дубл.	
Подп. и дата	